

Årsbokslut/Ekonomisk berättelse för

Transparency International Sverige

802420-1363

Räkenskapsåret

2015-01-01 - 2015-12-31

Styrelsen för Transparency International Sverige, 802420-1363 får härmed avge årsbokslut/ekonomisk berättelse för kalenderåret 2015.

Förslag till resultatdisposition

Styrelsen föreslår att årets resultat -128 479 balanseras i ny räkning

Vad beträffar föreningens resultat och ställning i övrigt, hänvisas till efterföljande resultat- och balansräkningar med tillhörande bokslutskommentarer.

Resultaträkning

Belopp i kr	Not	2015-01-01- 2015-12-31	2014-01-01- 2014-12-31
Verksamhetsintäkter	1		
Medlemsavgifter		601 950	684 450
Övriga verksamhetsintäkter		92 121	50 241
S:a verksamhetsintäkter		<u>694 071</u>	<u>734 691</u>
Verksamhetskostnader			
Övriga verksamhetskostnader	2	-313 781	-287 931
Personalkostnader	3	-508 763	-456 574
S:a Verksamhetskostnader		<u>-822 544</u>	<u>-744 505</u>
Verksamhetsresultat		<u>-128 473</u>	<u>-9 814</u>
Resultat från finansiella poster			
Ränteintäkter och liknande resultatposter		5	8
Räntekostnader och liknande resultatposter		-11	-10
Resultat efter finansiella poster		<u>-128 479</u>	<u>-9 816</u>
Årets resultat		<u>-128 479</u>	<u>-9 816</u>

Balansräkning

<i>Belopp i kr</i>	<i>Not</i>	<i>2015-12-31</i>	<i>2014-12-31</i>
TILLGÅNGAR			
Omsättningstillgångar			
<i>Kortfristiga fordringar</i>			
Ovriga fordringar		1	0
Förutbetalda kostnader och upplupna intäkter	4	7 875	36 485
		7 876	36 485
<i>Kassa och bank</i>		433 459	490 891
Summa omsättningstillgångar		441 335	527 376
SUMMA TILLGÅNGAR		441 335	527 376
EGET KAPITAL OCH SKULDER			
<i>Eget kapital</i>	5		
<i>Eget kapital vid årets början</i>		486 915	496 731
<i>Årets resultat</i>		-128 479	-9 816
Summa eget kapital		358 436	486 915
<i>Kortfristiga skulder</i>			
Leverantörsskulder		12 943	2 860
Ovriga skulder		15 133	15 701
Upplupna kostnader och förutbetalda intäkter	6	54 823	21 900
Summa kortfristiga skulder		82 899	40 461
SUMMA EGET KAPITAL OCH SKULDER		441 335	527 376

Redovisningsprinciper och bokslutskommentarer

Belopp i kr om inget annat anges

Allmänna redovisningsprinciper

Årsbokslutet/Ekonomiska berättelsen har upprättats i enlighet med Bokföringslagen. Vid upprättandet har Bokföringsnämndens allmänna råd varit vägledande.

Värderingsprinciper m m

Tillgångar, avsättningar och skulder har värderats till anskaffningsvärden om inget annat anges nedan.

Fordringar

Fordringar är redovisade till anskaffningsvärde minskat med eventuell nedskrivning.

Noter

Not 1 Verksamhetsintäkternas fördelning på olika intäktsslag

	2015-01-01- 2015-12-31	2014-01-01- 2014-12-31
Verksamhetens intäkter		
- Medlemsavgift Enskilda personer	31 950	34 450
- Corporate members	70 000	100 000
- Members Corporate Supporters Forum	450 000	500 000
- Bidrag Corporate Supporters Forum	50 000	50 000
- Seminareintäkter	5 000	0
- Gåvor/ Bidrag	60 600	13 741
- Övriga verksamhetsintäkter	26 521	36 500
Summa verksamhetsintäkter	694 071	734 691

Not 2 Övriga verksamhetskostnader

	2015-01-01- 2015-12-31	2014-01-01- 2014-12-31
Lokalkostnader	30 500	30 500
Förbruknings-inventarier/kostnader	7 922	5 623
Resekostnader	47 662	52 377
Seminarie/Konferens	47 771	42 726
Reklam	0	13 132
Representation	2 567	10 188
Tele/post/Frakter/Webb	22 827	18 717
Övriga administrationskostnader	51 257	53 061
Verksamhetens del av projektkostnader	0	21 341
Lämnade bidrag TI Berlin	49 374	
Konsultkostnader	53 902	41 054
Summa övriga verksamhetskostnader	313 782	288 719

Not 3 Personalkostnader

Löner, andra ersättningar, sociala kostnader samt övriga personalkostnader

	2015-01-01- 2015-12-31	2014-01-01- 2014-12-31
Löner, andra ersättningar och sociala kostnader		
Styrelse 1)	0	0
Övriga anställda	384 786	344 972
Sociala kostnader	118 501	108 383
Summa löner, andra ersättningar och sociala kostnader	503 287	453 355
1) Ingen ersättning för styrelsearbete i enlighet med föreningens stadgar.		
Övriga personalkostnader	5 476	3 219
Summa personalkostnader	508 763	456 574

Not 4 Förutbetalda kostnader och upplupna intäkter

	2015-12-31	2014-12-31
Lokalhyror	7 625	7 625
Övriga förutbetalda kostnader	250	28 860
Summa förutbetalda kostnader och upplupna intäkter	7 875	36 485

Not 5 Eget kapital

	<i>Eget kapital</i>	<i>Årets resultat</i>	<i>Totalt eget kapital</i>
Belopp vid årets ingång	496 731	-9 816	486 915
Disposition av föregående års resultat enligt årsstämmbeslut	-9 817	9 816	0
Årets resultat		-128 479	-128 480
Belopp vid årets utgång	486 914	-128 479	358 435

Not 6 Upplupna kostnader och förutbetalda intäkter

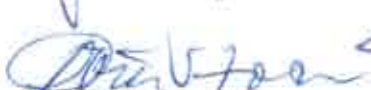
	<i>2015-12-31</i>	<i>2014-12-31</i>
Upplupna semesterlöner och sociala avgifter	38 868	
Upplupna redovisningskostnader	15 955	21 900
Summa upplupna kostnader och förutbetalda intäkter	54 823	21 900

Underskrifter

Stockholm 20



Johan Gernandt
Styrelseordförande



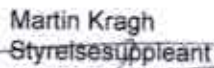
Göran Steen
v ordförande, kassaförvaltare



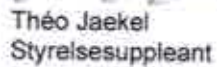
Erik Arnå




Said Mahmoudi
Said Mahmoudi



Martin Kragh
Styrelsesuppleant




Théo Jaekel
Styrelsesuppleant



Brita-Lena Ekström



Birgitta Nygren



Carola Zachrisson
Styrelsesuppleant



Christina Hillforth



Anders Stenlund